

## वर्णमाला (स्वर और व्यंजन)

### ये स्वर हैं-

|             |          |           |          |             |         |          |
|-------------|----------|-----------|----------|-------------|---------|----------|
| अ<br>अनार   | आ<br>आम  | इ<br>इमली | ई<br>ईख  | उ<br>उल्लू  | ऊ<br>ऊन | ऋ<br>ऋषि |
| ए<br>एकतारा | ऐ<br>ऐनक | ओ<br>ओखली | औ<br>औरत | अं<br>अंगूर | अः      |          |

### ये व्यंजन हैं-

|                 |                |               |               |           |
|-----------------|----------------|---------------|---------------|-----------|
| क<br>कबूतर      | ख<br>खरगोश     | ग<br>गमला     | घ<br>घड़ी     | ङ         |
| च<br>चम्मच      | छ<br>छतरी      | ज<br>जहाज     | झ<br>झंडा     | ञ         |
| ट<br>टमाटर      | ठ<br>ठेला      | ड<br>डमरू     | ढ<br>ढफली     | ण         |
| त<br>तरबूज      | थ<br>थरमस      | द<br>दवात     | ध<br>धनुष     | न<br>नल   |
| प<br>पतंग       | फ<br>फल        | ब<br>बतख      | भ<br>भालू     | म<br>मछली |
| य<br>यज्ञ       | र<br>रस्सी     | ल<br>लकड़ी    | व<br>वन       |           |
| श<br>शलगम       | ष<br>षट्कोण    | स<br>सेब      | ह<br>हाथी     |           |
| क्ष<br>क्षत्रिय | त्र<br>त्रिशूल | ज्ञ<br>ज्ञानी | श्र<br>श्रमिक |           |



## आओ दोहराएँ

चित्रों को पहचानें और उनके नाम के पहले वर्ण से मिलाएँ-

अ



आ



इ



ई



## आओ दोहराएँ

चित्रों को पहचानें और उनके नाम के पहले वर्ण पर गोला लगाएँ-

|   |       |
|---|-------|
|    | ई ऊ ए |
|   | आ उ अ |
|  | ऊ उ इ |
|  | ई ऋ उ |



## आओ दोहराएँ

चित्रों को देखकर उनके नाम के पहले वर्ण पर गोला बनाएँ-



अं ऐ ओ



अः ऐ अं



औ अं अः


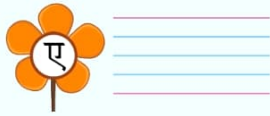




ओ अः औ

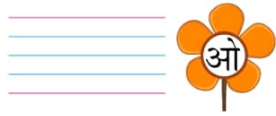
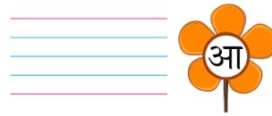


## आओ दोहराएँ



दिए गए वर्णों को पहचानें और उनके बाद आने वाले वर्ण लिखें-



दिए गए वर्णों को पहचानें और उनसे पहले आने वाले वर्ण लिखें-



दिए गए वर्णों को पहचानें और उनके बीच में आने वाले वर्ण लिखें-



## आओ दोहराएँ

प्रत्येक पंक्ति में सही वर्णों को लिखकर खाली स्थान भरें-

- अ    इ    उ
- ऐ    ओ    अं
- ऋ    ए    ओ
- इ    ई    ऋ
- ऐ    औ
- आ    ई





व्यंजन-‘क’ से ‘ड’

चित्रों को पहचानकर उनके नाम बताएँ-

क



कलम



कलश



कमीज़



कटहल



कबूतर



किताब



कान

‘क’ वर्ण वाले गोले में रंग भरें-



ल

क

त

क

क

ट

क

10

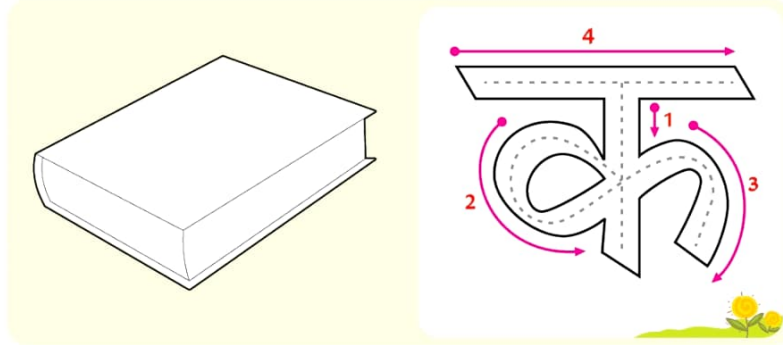
शिक्षण निर्देश:- विद्यार्थियों को चित्रों के नाम बोलने के लिए प्रोत्साहित करें।



चित्र पहचानें और रंग भरें-



बिंदुओं को मिलाएँ और वर्ण में रंग भरें-



'क' वर्ण लिखकर अभ्यास करें-



11

निर्देश:- विद्यार्थियों को वर्ण लिखते हुए उसका उच्चारण करने के लिए प्रोत्साहित करें।

चित्रों को पहचानकर उनके नाम बताएँ-



खरगोश

ख



खरबूजा



खजूर



खिलौना



खीरा



खिड़की



खाना

गोले में लिखे वर्ण को समान वर्णों से मिलाएँ-

ख

क

ख

ख

ख

ख

क

ख

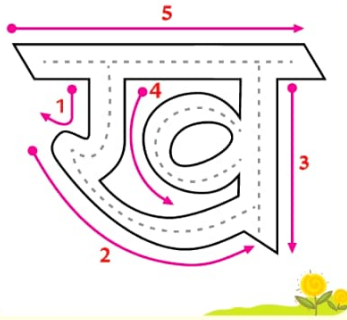
क



चित्र पहचानें और रंग भरें-



बिंदुओं को मिलाएँ और वर्ण में रंग भरें-



'ख' वर्ण लिखकर अभ्यास करें-



13

निर्देश:- विद्यार्थियों को वर्ण लिखते हुए उसका उच्चारण करने के लिए प्रोत्साहित करें।

चित्रों को पहचानकर उनके नाम बताएँ-



गरदन

ग



गमला



गधा



गाल



गुब्बारे



गिलहरी



गिलास

'ग' वर्ण पर गोला बनाएँ-

गरम

गरदन

गज

अलग

शलगम


अजगर




चित्र पहचानें और रंग भरें-



बिंदुओं को मिलाएँ और वर्ण में रंग भरें-



'ग' वर्ण लिखकर अभ्यास करें-



चित्रों को पहचानकर उनके नाम बताएँ-



घर

घ



घड़ी



घड़ा



घंटी



घोड़ा



घोंसला

'घ' वर्ण को समान वर्ण वाले शब्दों से मिलाएँ-

शहद

घन

कलश

घटक

घर


घ



चित्र पहचानें और रंग भरें-



बिंदुओं को मिलाएँ और वर्ण में रंग भरें-



'घ' वर्ण लिखकर अभ्यास करें-

घ घ घ घ घ घ घ

घ घ घ घ घ घ घ


Blank handwriting lines for practice.

Blank handwriting lines for practice.

Blank handwriting lines for practice.



बिंदुओं को मिलाएँ और  
वर्ण में रंग भरें-



'ड' वर्ण लिखकर अभ्यास करें-



## अभ्यास

|   |   |   |   |   |
|---|---|---|---|---|
| क | ख | ग | घ | ङ |
|   |   |   |   |   |
|   |   |   |   |   |
|   |   |   |   |   |
|   |   |   |   |   |
|   |   |   |   |   |

## गतिविधि

चित्रों को पहचानें और सही वर्ण पर ✓ का निशान लगाएँ-



ग क इ इ ग ख घ ख क



ग क इ इ ग ख घ ख क



ग क इ इ ग ख घ ख क



ग घ क घ क ख ङ घ क



ग घ क घ क ख ङ घ क



ग घ क घ क ख ङ घ क

19

निर्देश:- विद्यार्थियों को वर्णों को लिखते हुए उसका उच्चारण करने के लिए प्रोत्साहित करें।

चित्रों को पहचानकर उनके नाम बताएँ-





व्यंजन-‘च’ से ‘ज’

चित्रों को पहचानकर उनके नाम बताएँ-

च



चरखा



चकरी



चूड़ी



चम्मच



चप्पल



चूहा

‘च’ वर्ण वाले गोले में रंग भरें-



च

घ

ख

च

ग

च

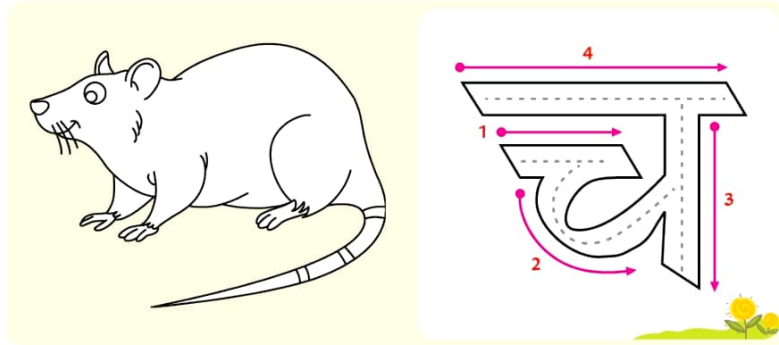
क



चित्र पहचानें और रंग भरें-



बिंदुओं को मिलाएँ और वर्ण में रंग भरें-



'च' वर्ण लिखकर अभ्यास करें-



चित्रों को पहचानकर उनके नाम बताएँ-



छत

छ



छलनी



छतरी



छड़ी



छोले



छात्र



छिपकली

गोले में लिखे वर्ण को समान वर्णों से मिलाएँ-

छ

घ

छ

ग

छ

छ

क

छ

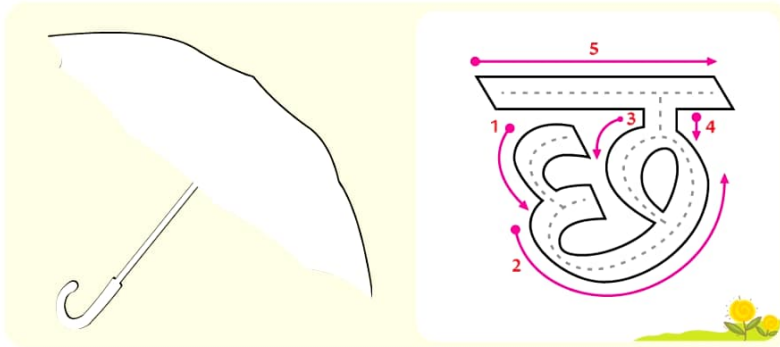
छ



चित्र पहचानें और रंग भरें-



बिंदुओं को मिलाएँ और वर्ण में रंग भरें-



'छ' वर्ण लिखकर अभ्यास करें-

Handwriting practice lines for the character 'छ'. The first line shows a solid 'छ' followed by five dashed 'छ' characters. Below are several empty lines for independent practice.

चित्रों को पहचानकर उनके नाम बताएँ-



जहाज़

ज



जग



जीभ



जामुन



जलेबी



जल



जूते

'ज' वर्ण पर गोला बनाएँ-

जगत

जनक

जलज

जकड़

जलन

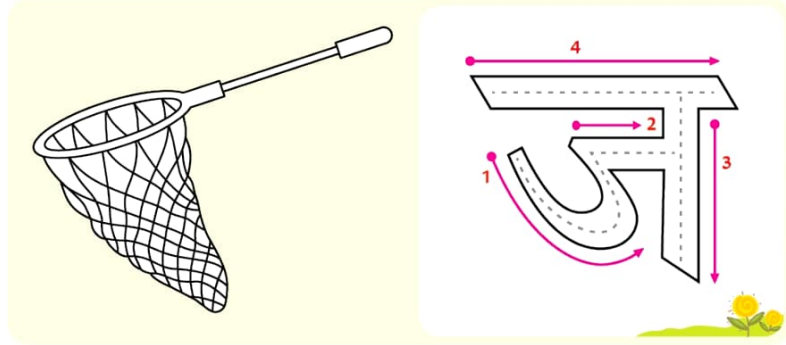
जगह





चित्र पहचानें और  
रंग भरें-



बिंदुओं को मिलाएँ और  
वर्ण में रंग भरें-



'ज' वर्ण लिखकर अभ्यास करें-



27

निर्देश:- विद्यार्थियों को वर्ण लिखते हुए उसका उच्चारण करने के लिए प्रोत्साहित करें।

चित्रों को पहचानकर उनके नाम बताएँ-



झरना

झ



झाडू



झोंपड़ी



झूला



झंडा

'झ' वर्ण को समान वर्ण वाले शब्दों से मिलाएँ-

लहर

झटपट

झपट

झलक

महल


झ





चित्र पहचानें और रंग भरें-



बिंदुओं को मिलाएँ और वर्ण में रंग भरें-




'झ' वर्ण लिखकर अभ्यास करें-







ज



बिंदुओं को मिलाएँ और  
वर्ण में रंग भरें-



'ज' वर्ण लिखकर अभ्यास करें-



30

शिक्षण निर्देश:- विद्यार्थियों को वर्ण लिखते हुए उसका उच्चारण करने के लिए प्रोत्साहित करें।

## अभ्यास

|   |   |   |   |   |
|---|---|---|---|---|
| च | छ | ज | झ | ञ |
|   |   |   |   |   |
|   |   |   |   |   |
|   |   |   |   |   |
|   |   |   |   |   |

## गतिविधि

चित्रों को पहचानें और उनके नाम के पहले वर्ण को लिखें-



|  |
|--|
|  |
|  |
|  |



|  |
|--|
|  |
|  |
|  |



|  |
|--|
|  |
|  |
|  |



|  |
|--|
|  |
|  |
|  |

31

निर्देश:- विद्यार्थियों को वर्णों को लिखते हुए उसका उच्चारण करने के लिए प्रोत्साहित करें।

## आओ दोहराएँ

चित्रों को पहचानें और उनके नाम के पहले वर्ण से मिलाएँ-



ख



ग



क



ज

च



छ



झ



घ



आओ गीत गाएँ



आओ भाई आओ



आओ भाई आओ!  
क्यों भाई क्यों?  
एक चीज़ मिलेगी!  
क्या भाई क्या?  
रसगुल्ला भाई रसगुल्ला!

दूर भगाओ-  
किसको जी?  
गंदी-गंदी मक्खी-  
छी छी छी!

